

Estadísticas Distrito 4360

www.distrito4360.cl

Mail: contacto@distrito4360.cl | Twitter: [@rotary4360](https://twitter.com/rotary4360)

Introducción

Estamos preocupados de mejorar el rendimiento de nuestra web cada día, por lo que hemos decidido revisar cómo hemos crecido en este tiempo, y nada mejor que mostrando algunas estadísticas de uso.

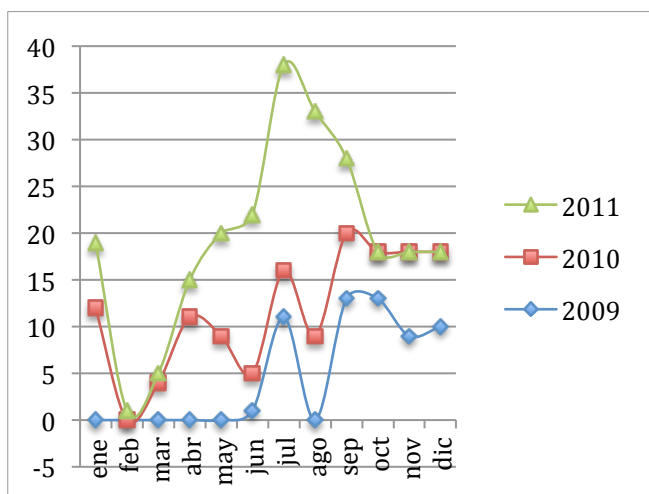
Tener una web distrital era un anhelo de años, que finalmente se materializó en la administración del E.G.D Jaime Terán Rebolledo. En ese entonces, el 2009, se definió que debíamos innovar en esto, y no sólo preocuparnos por difundir la actividad particular de la administración del distrito, sino que tomar la oportunidad de generar un canal de comunicación tanto interno como externo, con el foco en hacer visible toda la actividad de los clubes del distrito hacia el mundo, en un único lugar. ¡Y lo estamos logrando! No ha sido fácil, pero los datos no mienten y este año 2011 definitivamente estamos viviendo el despegue de nuestra plataforma.

Quedan todos invitados a comentar estos resultados en nuestra web, o mediante el link de contacto. ¡Sus sugerencias son siempre bienvenidas!

A continuación, las estadísticas e indicadores, a Septiembre del 2011.

Los datos duros

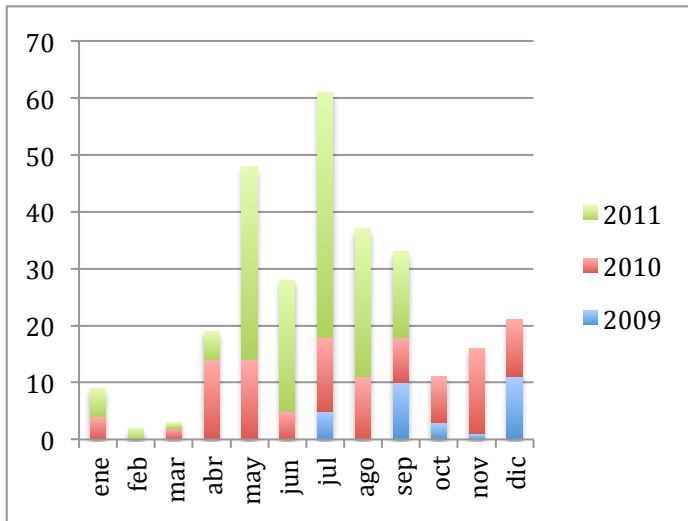
1. Artículos Publicados por Mes



Se aprecia en esta gráfica como el 2011, a la fecha, ha superado en rendimientos tanto al 2009 como al 2010, medido en base a la cantidad de artículos que se publican inter mes.

¡En efecto, este año ya se han publicado mas artículos que en todo el 2010!

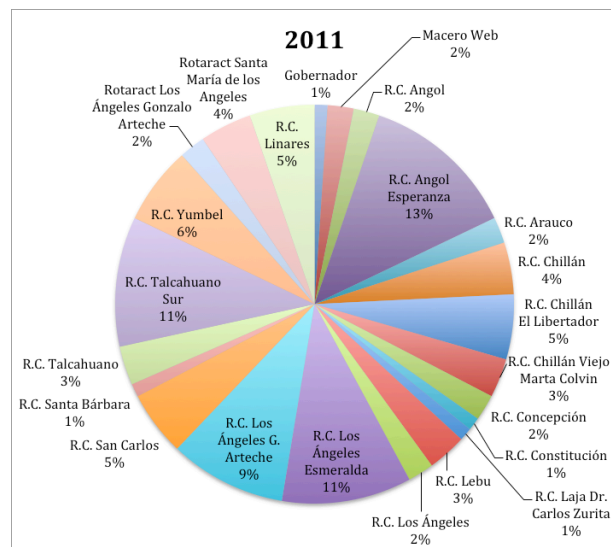
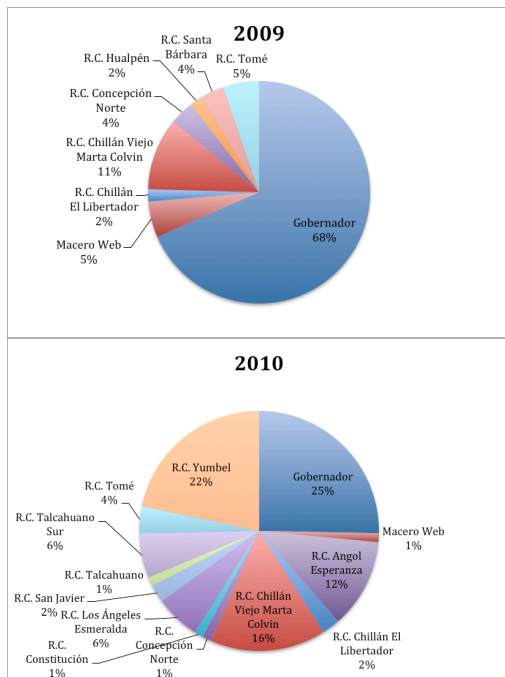
2. Participación en base al número de Comentarios por Mes



Podemos ver que la participación, medida aquí en base a los comentarios que reciben los artículos, también ha aumentado el 2011. Como referencia, hay mas comentarios en los artículos el 2011 que la suma de todos los comentarios del 2009 y 2010. En lo que va de Septiembre de este año, se ha superado en cerca de un 90% la meta del año anterior.

3. Participación

Las siguientes gráficas muestran como ha aumentado la participación de los clubes con sus artículos durante estos poco mas de 2 años de trabajo. El 2009, 8 usuarios¹ generaron 57 artículos. El 2010, 13 usuarios generaron 83 artículos y este año 2011, 23 usuarios han escrito 95 artículos. ¡Felicitaciones a todos los que han participado!



¹ Como usuarios definimos las cuentas de los clubes rotarios, clubes rotaractianos, cuenta del gobernador y cuenta del macero web.

4. Tasa de Comentarios por Artículos

Etiquetas de fila	Valores		
	Artículos	Suma de Comentarios	Tasa
2009	57	30	0,526315789
2010	83	104	1,253012048
2011	95	154	1,621052632
Total general	235	288	1,225531915

5. Ranking de usuarios por año

Artículos	Total
Gobernador	39
R.C. Chillán Viejo	
Marta Colvin	6
R.C. Tomé	3
Macero Web	3
R.C. Santa Bárbara	2
R.C. Concepción	
Norte	2
R.C. Hualpén	1
R.C. Chillán El Libertador	1
Total general	57

Artículos	Total
Gobernador	21
R.C. Yumbel	18
R.C. Chillán Viejo	
Marta Colvin	13
R.C. Angol	
Esperanza	10
R.C. Talcahuano Sur	5
R.C. Los Ángeles	
Esmeralda	5
R.C. Tomé	3
R.C. Chillán El Libertador	2
R.C. San Javier	2
Macero Web	1
R.C. Concepción	
Norte	1
R.C. Talcahuano	1
R.C. Constitución	1
Total general	83

Artículos	Total
R.C. Angol Esperanza	12
R.C. Talcahuano Sur	10
R.C. Los Ángeles	
Esmeralda	10
R.C. Los Ángeles G.	
Arteche	9
R.C. Yumbel	6
R.C. Chillán El Libertador	5
R.C. San Carlos	5
R.C. Linares	5
Rotaract Santa María de los Angeles	4
R.C. Chillán	4
R.C. Chillán Viejo Marta Colvin	3
R.C. Talcahuano	3
R.C. Lebu	3
Macero Web	2
Rotaract Los Ángeles	
Gonzalo Arteche	2
R.C. Los Ángeles	2
R.C. Concepción	2
R.C. Arauco	2
R.C. Angol	2
Gobernador	1
R.C. Constitución	1
R.C. Santa Bárbara	1
R.C. Laja Dr. Carlos Zurita	1
Total general	95

2009

2010

2011

Conclusiones

El sitio del distrito está tomando fuerza. Sin embargo, la misión no termina aquí. Debemos asegurarnos de que el sitio siga creciendo, que aumente la participación y cada vez siga mejorando la calidad de los artículos. Esperemos ver algún día a clubes de nuestro distrito estableciendo contacto con clubes de otros países para armar proyectos en conjunto, y que nuestra web sea el canal inicial para conocerse. Ese sería un excelente indicador a publicar.

Felicidades a todos quienes participan, y la invitación está hecha para continuar trabajando en generar la ventana de los clubes al mundo. Mejoraremos este reporte con más datos, como los de visitas a la web, en el futuro.

“Lo que no se mide, no se mejora”

10.09.2011